



ONLUS / CENTRO DI AIUTO
AL BAMBINO MALTRATTATO
E ALLA FAMIGLIA IN CRISI

CAF Onlus

Sede Amministrativa

Viale Papiniano 45,
20123 Milano

Tel. 02 8378360

Fax 02 58115266

www.caf-onlus.org

Sede Legale e Comunità 3-12

Via V. E. Orlando 15,
20142 Milano

Tel. 02 8265051

Fax 02 8267150

Comunità 13-18 e Centro Diurno

Via Zurigo 65,
20147 Milano

Tel. 02 36707600

Fax 02 36707602

Bilancio 2012



ONLUS / CENTRO DI AIUTO
AL BAMBINO MALTRATTATO
E ALLA FAMIGLIA IN CRISI

Associazione CAF Onlus

Sede Amministrativa

Viale Papiniano 45, 20123 Milano
Tel. 02 8378360 / Fax 02 58115266

Sede Legale e Comunità 3-12

Via V. E. Orlando 15, 20142 Milano
Tel. 02 8265051 / Fax 02 8267150

Comunità 13-18 e Centro Diurno


Via Zurigo 65, 20147 Milano
Tel. 02 36707600 / Fax 02 36707602
info@cafonlus.org / www.caf-onlus.org

Associazione
con personalità giuridica D.P.
Regione Lombardia n. 7191/90

Progetto grafico
Due mani non bastano

Indice

Relazione di Missione al Bilancio consuntivo al 31 dicembre 2012	pag. 4
Il rendiconto economico:	
— stato patrimoniale	pag. 6
— rendiconto gestionale	pag. 8
Nota integrativa al bilancio al 31.12.2012	pag. 10
Relazione della società di revisione	pag. 23



Relazione di Missione al Bilancio consuntivo al 31 dicembre 2012

Cari Consiglieri,

è con piacere che oggi mi appresto a illustrarVi i numeri del Bilancio d'esercizio 2012 desiderando innanzi tutto ringraziarVi per l'opportunità professionale e umana che mi state dando e per la fiducia che avete riposto in me in questi due anni di lavoro come Amministratore Delegato.

Innanzi tutto desidero ripercorrere con voi le diverse aree di intervento/presidio della nostra Associazione sul territorio milanese:

Nell'ambito del servizio di accoglienza e cura dei bambini e delle famiglie:

- Abbiamo **accolto 7** bambini, 2 maschi e 5 femmine di cui 3 gruppi di fratelli (2 gruppi da 2 fratelli e 1 gruppo da 3 fratelli) e abbiamo **dimesso 6** bambini, 2 maschi e 4 femmine di 4 gruppi famigliari, 2 in comunità terapeutica e 4 in famiglia d'origine.
- Abbiamo seguito **16** famiglie dei nostri bambini, di cui 3 seguite in modo particolare, 2 per rientro in famiglia nel 2012 e 1 per rientro nel febbraio 2013.
- Abbiamo seguito a domicilio **14** bambini in carico ai servizi sociali di Milano.
- Abbiamo attivato **8** terapie psicologiche per i bambini CAF e 1 terapia famigliare; **3** terapie esterne (di Comuni o private).

Nell'ambito del **Servizio Girotondo delle Mamme** abbiamo seguito 15 nuclei famigliari.

Nell'ambito del **Servizio Affidato**:

- Abbiamo seguito, per conto del Comune di Milano, **3** casi di sostegno alla famiglia d'origine, **2** selezioni di famiglie affidatarie, **1** affidato part time e 1 affidato di prossimità.
- Abbiamo seguito **1** caso di affidato in spazio neutro di un Comune fuori Milano.

Nell'ambito del mondo dei **Volontari**:

- Abbiamo proseguito il corso di italiano per mamme straniere col supporto di insegnanti volontarie.
- Abbiamo avuto in struttura **20 Volontari con i bambini** che hanno supportato gli educatori e si sono prestati a diverse attività, dall'accompagnamento scolastico, alla preparazione dei compiti, al "giretto" in centro, al gioco in comunità nei giorni di pioggia e al parco nelle giornate di sole.
- Abbiamo beneficiato di giornate domenicali organizzate da volontari che hanno portato i bambini a Gardaland, a cavallo, in luoghi di villeggiatura.

Nell'ambito del **Servizio Home Visiting**:

- Abbiamo seguito **22** famiglie avendone accolte 12 nuove.

Desidero ora soffermarmi sugli investimenti che nel corso del 2102 sono stati fatti per arricchire la nostra offerta e aumentare il livello di eccellenza del nostro lavoro:

- Costituzione di un **gruppo di lavoro coordinato e supervisionato dalla Dott.ssa Finzi** che ha lo scopo di individuare le aree di miglioramento organizzativo nell'ambito della cura, di arricchimento professionale e di rafforzamento del senso di team.
Di questo gruppo fanno parte le figure che per il CAF si occupano del presidio dei diversi servizi (cura, affidamento, Home visiting) ed è frutto di questo gruppo l'ampliamento del servizio psicologico che è stato implementato e si occupa di presidiare le seguenti aree: bambini, famiglia, educatori.
- Costituzione di un **gruppo per la progettazione della comunità Teen** che vedrà il suo pieno sviluppo nel 2013 e a regime dal 2014. È stato finalizzato il progetto di intervento, identificati gli attori del progetto (dir. Scientifico Prof. Charmet, resp. Progetto Teen Dott.ssa Serena Kaneklin), identificato il luogo (Via Zurigo 65), iniziate le progettazioni degli spazi (arch. Alberto Cesana), iniziata la raccolta fondi che si sta sviluppando nel 2013.
- **Passaggio a tempo indeterminato** di tutti gli educatori alla scadenza del contratto a progetto.
- **Consolidamento dell'Area Raccolta Fondi** con l'inserimento stabile di risorse con competenze su aree per noi strategiche, quali quella del coordinamento volontari negli eventi di raccolta fondi e potenziamento dell'area eventi e della comunicazione attraverso i new media (facebook, twitter, sito, portali di personal fundraising). Il trend della raccolta fondi continua ad essere in crescita nel triennio 2010 – 2012 in un contesto economico sociale di grande crisi e questo grazie ad un lavoro sempre più strutturato e a un team motivato e competente.
- Scelta di **cambiamento della commercialista** storica Dott.ssa Alessia Ambrosoni che ringrazio per la collaborazione e il supporto dato in questi anni e che ha predisposto quest'ultimo bilancio; il testimone passa alla Dott.ssa Daniela Bruno alla quale auguro una lunga strada insieme di bilanci sempre in Avanzo.
- Scelta di avvalerci della **Revisione contabile del Bilancio**, quest'anno estesa al solo Stato Patrimoniale, ad opera di KPMG.

L'amministratore delegato

Luisa Pavia



IL RENDICONTO ECONOMICO: Stato Patrimoniale

ATTIVO

descrizione	saldo al 31/12/2012	saldo al 31/12/2011
Immobilizzazioni		
I. Immobilizzazioni immateriali		
Concessioni, licenze, marchi e diritti simili	6.924	9.169
Altri oneri pluriennali	2.870	4.673
Spese di manutenzione da ammortizzare	66.243	61.549
Spese ristrutturazione da ammortizzare	271.159	361.422
	347.196	436.813
II. Immobilizzazioni materiali		
Impianti e macchinari	9.755	7.466
Attrezzature da cucina e varie	7.405	4.125
Altri beni	40.864	60.690
	58.024	72.281
III. Immobilizzazioni finanziarie		
Titoli di investimento	430.880	327.789
Depositi cauzionali	12.931	5.620
	443.811	333.409
Totale immobilizzazioni	849.031	842.503
Attivo circolante		
I. Crediti		
Verso clienti	424.857	341.326
Verso altri	99.305	218.191
	524.162	559.517
II. Disponibilità liquide		
Depositi bancari e postali	444.570	427.251
Denaro e valori in cassa	2.063	3.397
	446.633	430.648
Totale attivo circolante	970.795	990.165
Ratei e risconti	15.985	12.876
TOTALE ATTIVO	1.835.811	1.845.544

PASSIVO

descrizione	saldo al 31/12/2012	saldo al 31/12/2011
Patrimonio libero		
Risultato gestionale dell'esercizio	57.043	12.754
Risultato gestionale da esercizi precedenti	650.117	637.363
	707.160	650.117
Fondo di dotazione dell'Ente	-	-
Patrimonio vincolato		
Fondi vincolati destinati da terzi	612.985	707.011
Fondi vincolati per decisione degli organi istituzionali	-	-
	612.985	707.011
Totale patrimonio netto	1.320.145	1.357.128
Trattamento fine rapporto di lavoro subordinato	261.215	232.790
Debiti		
Debiti v/fornitori	88.810	81.340
Debiti v/banche	30	-
Altri debiti	165.611	174.287
Totale debiti	254.451	255.627
Ratei e risconti	-	-
TOTALE PASSIVO	1.835.811	1.845.545
Conti d'ordine	12.000	-

Il presente bilancio è conforme alle scritture contabili
Il Consiglio Direttivo

Rendiconto Gestionale

PROVENTI

descrizione	saldo al 31/12/2012	saldo al 31/12/2011
1) Proventi da attività istituzionali		
Rette Comune di Milano	399.867	362.127
Rette altri Comuni	440.304	461.450
Contributi per progetti	195.276	295.891
Quote associative	1.100	700
Altri proventi istituzionali	1.191	1.462
Contributo Regione Lombardia	-	65.339
	1.037.738	1.186.969
2) Proventi da raccolta fondi		
Contributi da privati	749.353	714.534
5 per mille	55.581	54.524
	804.934	769.058
Sub-totale contributi ricevuti e proventi da raccolta fondi	1.842.672	1.956.027
3) Proventi da attività accessorie	72.657	50.177
4) Proventi finanziari e patrimoniali	22.776	14.327
5) Proventi straordinari	5.712	1.002
6) Proventi di supporto generale		
Contributi per ristrutturazione immobile	102.335	102.959
7) Altri proventi	2.145	1.733
TOTALE PROVENTI	2.048.297	2.126.225
Risultato gestionale negativo	-	-
TOTALE A PAREGGIO	2.048.297	2.126.225

ONERI

descrizione	saldo al 31/12/2012	saldo al 31/12/2011
1) Oneri da attività istituzionali		
Oneri Comunità Orlando		
- Oneri diretti comunità	94.749	99.818
- Oneri di struttura	69.901	64.656
- Oneri del personale	1.019.205	971.204
	1.183.855	1.135.678
Fondi vincolati con delibera degli organi istituzionali e di terzi		
Oneri progetto Home visiting		
- Oneri per il personale	116.928	177.116
- Materiale vario	1.263	2.987
	118.191	180.103
		-
Totale oneri da attività istituzionali	1.302.046	1.315.781
2) Oneri promozionali e di raccolta fondi		
Newsletter	8.556	10.122
Pubblicità/propaganda	10.013	12.999
Promozione iniziative	98.005	83.081
Spese raccolta fondi	6.888	4.607
Trasferte e rimborsi spese	2.357	4.978
Onere del personale per raccolta fondi	152.949	194.262
	278.768	310.049
3) Oneri da attività accessorie	66.563	30.782
4) Oneri finanziari e patrimoniali	3.858	3.774
5) Oneri straordinari	16.535	3.320
6) Oneri di supporto generale		
Oneri del personale sede	77.717	36.359
Oneri struttura Papiniano - amministrativa	36.572	33.867
Spese generali	28.714	51.536
Ammortamenti ristrutturazione immobile	102.335	102.959
Ammortamenti beni materiali	29.646	35.351
Altri accantonamenti	-	120.000
Oneri tributari di competenza	48.476	49.638
	323.460	429.710
7) Altri oneri	25	20.055
TOTALE ONERI	1.991.254	2.113.471
Risultato gestionale positivo	57.043	12.754
TOTALE A PAREGGIO	2.048.297	2.126.225

Nota integrativa al bilancio al 31.12.2012

PREMESSA

Il bilancio consuntivo al 31 dicembre 2012 è composto dallo Stato Patrimoniale, dal Rendiconto Gestionale e dalla presente Nota Integrativa che ne costituisce parte integrante; a partire da questo esercizio, gli schemi di bilancio adottati dall'Associazione sono sostanzialmente allineati alle linee guida raccomandate dall'Agenzia per le ONLUS e dalla Commissione aziende non profit del Consiglio Nazionale dei Dottori Commercialisti e degli Esperti contabili; sono stati quindi applicati gli schemi di bilancio ed i criteri di classificazione delle voci di bilancio previsti da tali raccomandazioni; per una migliore comparabilità, sono stati inoltre riclassificati anche i valori dell'esercizio precedente.

Il Rendiconto Gestionale, riclassificato a sezioni contrapposte, è stato suddiviso per aree gestionali ed evidenza, attraverso la comparazione tra oneri e proventi, l'origine delle risorse acquisite ed il loro impiego.

Il Bilancio Consuntivo al 31 dicembre 2012 corrisponde alle risultanze delle scritture contabili regolarmente tenute.

L'Associazione beneficia, ai fini fiscali, delle normative contenute nel D. Lgs. 460/97 in materia di Onlus; a tale proposito si precisa che nel corso dell'esercizio l'Associazione non ha comunque svolto nessuna attività commerciale connessa all'attività istituzionale.

Per quanto concerne l'imposizione diretta e precisamente l'IRAP, si precisa che, ai sensi dell'Art. 1 c.7 della Legge Regionale n. 27 del 18/12/2001, l'Associazione beneficia dell'esenzione totale della suddetta imposta.

In forma abbreviata

Gli importi presenti sono espressi in unità di Euro.

CRITERI DI VALUTAZIONE

La valutazione delle voci di bilancio è stata fatta ispirandosi a criteri generali di prudenza e competenza, nella prospettiva della continuazione dell'attività.

L'applicazione del principio di prudenza ha comportato la valutazione individuale degli elementi componenti le singole poste o voci delle attività o passività, per evitare compensi tra perdite che dovevano essere riconosciute e profitti da non riconoscere in quanto non realizzati.

In ottemperanza al principio di competenza, l'effetto delle operazioni e degli altri eventi è stato rilevato contabilmente ed attribuito all'esercizio al quale tali operazioni ed eventi si riferiscono, e non a quello in cui si concretizzano i relativi movimenti di numerario (incassi e pagamenti). Di seguito vengono specificati i criteri ed i principi contabili adottati nella redazione del presente bilancio consuntivo, che non differiscono da quelli adottati nell'esercizio precedente.

Immobilizzazioni immateriali

Sono iscritte al costo storico di acquisizione ed ammortizzate in ragione della residua possibilità di utilizzazione, ovvero, ove questa non fosse oggettivamente determinabile, in un periodo non superiore a cinque anni. In particolare le spese relative a migliorie su beni di terzi sono ammortizzate su un periodo di 10 anni.

Immobilizzazioni materiali

Sono iscritte al costo di acquisto e rettificata dai corrispondenti fondi di ammortamento. Nel valore d'iscrizione in bilancio si è tenuto conto degli oneri accessori e dei costi sostenuti per l'utilizzo dell'immobilizzazione, portando a riduzione del costo gli sconti commerciali e gli sconti cassa di ammontare rilevante. Le quote di ammortamento, imputate a conto economico, sono state calcolate attesi l'utilizzo, la destinazione e la durata economico - tecnica dei cespiti, sulla base del criterio della residua possibilità di utilizzazione, criterio che abbiamo ritenuto ben rappresentato dalle seguenti aliquote, non modificate rispetto all'esercizio precedente e ridotte alla metà per i beni entrati in funzione nell'esercizio:

- Mobili e arredi: 12%
- Impianti generici: 10%
- Macchine d'ufficio elettromeccaniche: 20%
- Automezzi: 25%
- Attrezzatura cucina e varia: 15%

I beni di modesto valore unitario (inferiore a € 516) sono stati ammortizzati integralmente nell'esercizio di acquisizione.

Titoli

I titoli classificati nelle immobilizzazioni finanziarie sono iscritti al costo di acquisto.

Crediti

Sono esposti al presumibile valore di realizzo. L'adeguamento del valore nominale dei crediti al valore presunto di realizzo è ottenuto mediante apposito fondo svalutazione crediti, tenendo in considerazione le condizioni economiche dei debitori ma anche quelle generali e di settore.

Patrimonio netto

Il Patrimonio netto è distinto in:

– Patrimonio libero, nel quale confluiscono gli avanzi (o i disavanzi) dell'esercizio in corso e degli esercizi precedenti.

– Patrimonio vincolato a sua volta suddiviso in:

Fondi vincolati destinati da terzi nei quali confluiscono fondi vincolati per progetti il cui finanziamento è stato vincolato da donatori terzi o soggetti esterni all'Associazione;

Fondi vincolati per decisione degli organi istituzionali nei quali confluiscono fondi vincolati destinati a progetti il cui finanziamento è stato vincolato con delibera del Consiglio Direttivo dell'Associazione.

Debiti

sono rilevati al loro valore nominale, modificato in occasione di resi o di rettifiche di fatturazione.

Ratei e risconti

Sono stati determinati secondo il criterio dell'effettiva competenza temporale dell'esercizio.

Proventi

I proventi relativi alle rette sono contabilizzati per competenza in base ai giorni di presenza dei minori presso il centro.

I proventi per l'effettuazione di indagini psicodiagnostiche, per l'utilizzo di attrezzature e per audizioni protette sono contabilizzati per competenza sulla base della data di effettuazione delle prestazioni.

I proventi derivanti da beneficenza sono contabilizzati per competenza.

I contributi regionali in conto esercizio sono contabilizzati nell'esercizio in cui vengono deliberati.

I proventi di natura finanziaria e quelli derivanti da prestazioni di servizi vengono riconosciuti in base alla competenza temporale.

Oneri

Gli oneri del personale sono contabilizzati tenendo conto delle differenze aree gestionali a cui si riferiscono, attribuendo proporzionalmente il costo totale sostenuto durante l'esercizio alle relative attività svolte (attività istituzionale, raccolta fondi o supporto generale).

Gli oneri di attività istituzionale comprendono tutti i costi diretti sostenuti dall'Associazione per la gestione delle comunità e i costi relativi al finanziamento di servizi e progetti specifici nell'ambito dell'attività istituzionale dell'Associazione; vengono iscritti secondo il criterio della competenza economica. Le erogazioni deliberate dal Consiglio Direttivo dell'Associazione nel corso dell'esercizio per le spese relative ai servizi o progetti specifici o deliberate da organi terzi all'Associazione sono iscritte per l'intero importo deliberato nella voce "fondi vincolati con delibera degli organi istituzionali e di terzi" del rendiconto gestionale con contropartita il patrimonio netto vincolato.

Gli oneri promozionali e di raccolta fondi comprendono tutti i costi sostenuti dall'Associazione per l'attività di promozione, pubblicità e raccolta fondi svolta dall'Associazione; sono iscritti secondo il criterio della competenza economica.

COMMENTO DELLE VOCI DELLO STATO PATRIMONIALE:

ATTIVITÀ

Immobilizzazioni immateriali

	saldo al 31/12/2012	saldo al 31/12/2011	variazioni
	347.196	436.813	(89.617)
<i>descrizione</i>	<i>saldo al 31/12/2012</i>	<i>saldo al 31/12/2011</i>	<i>variazioni</i>
Concessioni, licenze, marchi e diritti simili	6.924	9.169	(2.245)
Ristrutturazione Sede 2010	49.789	56.902	(7.113)
Costi di pubblicità	1.142	2.621	(1.479)
Spese struttura Papiniano	1.728	2.052	(324)
Migliorie beni di terzi	16.454	4.647	11.807
Oneri ristrutturazione immobile	271.159	361.422	(90.263)
Totale	347.196	436.813	(89.617)

descrizione	costo		costo		amm.to 2012	f.do amm.to al 31/12/2012	VNC
	storico al 31/12/2011	acquisizioni /(cessioni)	storico al 31/12/2012	f.do amm.to al 31/12/2011			
Licenze	5.636	1.500	7.136	(2.051)	(1.427)	(3.478)	3.658
Software	16.525	-	16.525	(10.941)	(2.318)	(13.259)	3.266
Costi pubblicità	7.393	-	7.393	(4.772)	(1.479)	(6.251)	1.142
Spese Papiniano	2.700	-	2.700	(648)	(324)	(972)	1.728
Migliorie beni di terzi	24.920	13.980	38.900	(20.273)	(2.173)	(22.446)	16.454
Oneri ristrutturazione immobile	900.670	-	900.670	(539.248)	(90.263)	(629.511)	271.159
Ristrutturazione 2011	71.128	-	71.128	(14.226)	(7.113)	(21.339)	49.789
Totale	1.028.972	15.480	1.044.452	(592.159)	(105.097)	(697.256)	347.196

La voce "Licenze" include i costi sostenuti per l'acquisizione di licenze software per le macchine elettroniche ed i personal computer disponibili presso le sedi dell'Associazione. Dette spese vengono ammortizzate, coerentemente con il periodo di utilità previsto per le medesime macchine e pertanto in cinque anni. L'incremento dell'anno è relativo al saldo per il nuovo software gestionale.

La voce "Software" include i costi sostenuti nell'anno per l'attività di progettazione, consulenza, installazione delle macchine elettriche ed elettroniche a seguito delle modifiche nella struttura dell'immobile. Dette spese vengono ammortizzate, coerentemente con il periodo di utilità previsto per le medesime macchine e pertanto in cinque anni.

La voce "Spese Papiniano" include i costi sostenuti per l'individuazione della nuova struttura amministrativa di Milano sita in V.le Papiniano. Dette spese sono ammortizzate sulla base della durata del contratto di locazione.

La voce "Migliorie beni di terzi" comprende i costi per le migliorie apportate sull'immobile sito in Via V. E. Orlando concesso in comodato ad uso gratuito dal Comune di Milano. Esse sono iscritte al valore dell'onere sostenuto diminuito, nel corso degli esercizi, dell'ammor-

tamento calcolato con aliquote congrue con la presunta utilità pluriennale. In particolare, le aliquote d'ammortamento sono state conteggiate proporzionalmente sulla base della durata del contratto di locazione alla data in cui le stesse sono state sostenute.

Gli importi indicati nella voce "Oneri ristrutturazione immobile" si riferiscono agli oneri sostenuti per la radicale ristrutturazione dell'immobile sede delle nostre attività sito in Via V. E. Orlando a Milano, in relazione alla modifica della normativa circa l'ospitalità fornita a minori iniziata nel corso del 2006. Dette spese vengono ammortizzate in rate costanti in un periodo di 10 anni. Si segnala che dette spese sono integralmente coperte dai fondi raccolti. E' stato costituito a livello patrimoniale un accantonamento di pari importo che verrà rilasciato in proporzione alle quote di ammortamento spesate nell'esercizio, neutralizzandone l'effetto economico.

Gli importi indicati nella voce "Ristrutturazione 2011" si riferiscono alle spese sostenute per la riqualificazione degli spazi siti in Via V. E. Orlando dedicati allo sviluppo di nuovi servizi legati al progetto "Girotondo delle mamme" nonché alla razionalizzazione degli spazi per l'attività psico-sociale.

Immobilizzazioni materiali

saldo al 31/12/2011	saldo al 31/12/2011	variazione
58.024	72.281	(14.257)

descrizione	saldo al 31/12/2012	saldo al 31/12/2010	variazioni
Impianti specifici	9.687	4.776	4.911
Impianti specifici ristrutturazione	68	2.690	(2.622)
Attrezzatura cucina	5.746	3.238	2.508
Attrezzatura cucina ristrutturazione	178	444	(266)
Attrezzatura varia	1.481	443	1.038
Mobili e arredi	9.232	7.846	1.386
Mobili e arredi ristrutturazione	3.785	14.875	(11.090)
Macchine elettriche ed elettroniche	6.448	9.207	(2.759)
Macchine elettriche ed elettroniche Home Visiting	804	1.034	(230)
Macchine elettriche ed elettroniche Papiniano	4.756	5.435	(679)
Automezzi	15.839	22.293	(6.454)
Beni inferiori a € 516,46	-	-	-
Totale	58.024	72.281	(14.257)

descrizione	costo storico al 31/12/2011	acquisizioni / (cessioni)	costo storico al 31/12/2012	f.do amm.to al 31/12/2011	amm.to 2012	f.do amm.to al 31/12/2012	VNC
Impiani specifici	13.036	4.126	17.162	(8.660)	(721)	(9.381)	7.781
Impianti specifici ristrutturazione	7.165	-	7.165	(4.475)	(716)	(5.191)	1.974
Attrezzatura cucina	49.138	3.280	52.418	(45.900)	(771)	(46.671)	5.747
Attrezzatura cucina ristrutturazione	8.020	-	8.020	(7.575)	(267)	(7.842)	178
Attrezzature varie	27.249	1.200	28.449	(26.806)	(162)	(26.968)	1.481
Mobili e arredi	90.521	4.110	94.631	(84.159)	(1.240)	(85.399)	9.232
Mobili e arredi ristrutturazione	92.413	-	92.413	(77.538)	(11.090)	(88.628)	3.785
Macchine elettriche ed elettroniche	40.366	1.180	41.546	(30.354)	(4.744)	(35.098)	6.448
Macchine elettriche ed elettroniche Home Visiting	2.210	-	2.210	(1.177)	(230)	(1.407)	803
Macchine elettriche ed elettroniche Papiniano	6.794	-	6.794	(1.359)	(679)	(2.038)	4.756
Automezzi	75.088	-	75.088	(52.795)	(6.454)	(59.249)	15.839
Beni di valore inferiore a € 516,46	18.939	1.044	19.983	(18.939)	(1.044)	(19.983)	-
Beni di valore inferiore a € 516,46 (ristrutturazione)	2.019	-	2.019	(2.019)	-	(2.019)	-
Beni di valore inferiore a € 516,46 HV	55	297	352	(55)	(297)	(352)	-
Totale	433.013	15.237	448.250	(361.811)	(28.415)	(390.226)	58.024

Gli incrementi nel periodo sono dovuti all'acquisto di nuove attrezzature per la cucina, di nuovi personal computer e di nuovi impianti per la sede di Via Orlando.

Immobilizzazioni finanziarie

descrizione	saldo al	saldo al	variazione
	31/12/2012	31/12/2011	
Depositi Cauzionali	12.931	5.620	7.311
Titoli di investimento	430.880	327.789	103.091
Totale	443.811	333.409	110.402

Il complessivo importo di euro 430.880 relativo ai Titoli di Investimento si scompone come segue:

- 1) euro 30.751 rappresentano il controvalore di titoli di Stato vincolati a garanzia della Regione Lombardia, su richiesta del medesimo Ente, a fronte dell'inizio dell'attività dell'Associazione;
- 2) euro 400.129 rappresentano il controvalore di titoli di Stato BTP, acquistati nel corso dell'esercizio e degli esercizi precedenti, mediante impiego di liquidità generata dalla raccolta fondi e mediante utilizzo di liquidità proveniente dal rimborso dei titoli giunti a scadenza; tali titoli non sono gravati da alcun vincolo.

ATTIVO CIRCOLANTE

Crediti

1) Verso clienti – entro 12 mesi

descrizione	saldo al	saldo al
	31/12/2012	31/12/2011
Crediti documentati da fatture	437.158	370.963
Crediti per fatture da emettere	-	7.094
Fondo svalutazione crediti	(12.301)	(36.731)
Debiti per note di credito	-	-
Clients c/acconti	-	-
Totale	424.857	341.326

Il decremento della voce "Fondo Svalutazione Crediti" durante l'anno è dovuta in parte all'incasso di alcuni crediti vantati verso Comuni e Tribunali risalenti ad anni precedenti e in parte allo stralcio dei crediti verso Tribunali per prestazioni risalenti agli anni precedenti il 2000, già interamente svalutati.

La voce "Crediti per beneficenza da ricevere", pari ad euro 90.972, è relativa agli importi della raccolta fondi della campagna natalizia di cui è già stata comunicata la destinazione ma il cui accredito sul conto corrente bancario o postale è avvenuta all'inizio dell'esercizio successivo.

La voce "Crediti V/Amministratore Delegato" è stata chiusa a seguito della transazione di conciliazione intercorsa durante l'esercizio.

La voce "Crediti documentati da fatture" è relativa alle fatture per rette e prestazioni in attesa di saldo da parte dei Comuni; l'incremento rispetto all'esercizio precedente è dovuto a crediti vantati verso alcuni Comuni e risalenti agli anni precedenti e al maggior numero di bambini accolti nel corso dell'anno.

La voce crediti v/Paypal Pte è rappresentata dalla liquidità esistente a fine esercizio determinata dalle donazioni effettuate tramite carta di credito attraverso il sito istituzionale, ma non ancora accreditate sul conto corrente.

2) Verso altri – entro 12 mesi

descrizione	saldo al	saldo al
	31/12/2012	31/12/2011
Crediti per beneficenza da ricevere	90.972	175.272
Crediti v/Erario	-	3.480
Crediti v/Inail	-	162
Fornitori c/acconti	3.133	5.344
Crediti v/Amm. Delegato	-	32.533
Crediti v/Paypal Pte	4.152	1.400
Crediti diversi	1.048	-
Totale	99.305	218.191

Disponibilità liquide

descrizione	saldo al 31/12/2012	saldo al 31/12/2011
Conti correnti bancari e postali	444.570	427.251
Denaro in cassa	2.063	3.397
Totale	446.633	430.648
Banca Popolare di Sondrio	-	44.492
Banca Popolare di Milano	-	17.595
Banca Popolare di Sondrio	295.400	359.884
Banca Popolare di Lodi	3.991	-
Banca Prossima	-	143
Ubi Banca	137.154	-
Conto Corrente Postale	8.025	5.137
Totale	446.633	430.648

I principali conti correnti utilizzati da CAF per incassi, donazioni, pagamenti sono i conti aperti presso Banca Popolare di Sondrio e presso Ubi Banca.

Il saldo al 31.12.2012, rappresentato dalle disponibilità liquide e dall'esistenza di numerario e di valori, rimane sostanzialmente in linea con lo scorso esercizio.

Ratei e risconti attivi

descrizione	saldo al 31/12/2012	saldo al 31/12/2011
Ratei attivi	2.308	1.125
Risconti attivi	13.677	11.751
Totale	15.985	12.876

I ratei attivi sono rappresentati dagli interessi attivi maturati sui B.T.P. e sugli altri titoli di investimento.

I risconti attivi invece fanno riferimento alle spese relative alle assicurazioni auto ed alle assicurazioni infortuni per l'anno successivo.

PASSIVITÀ

Patrimonio netto

Come descritto nella parte introduttiva della presente Nota Integrativa, l'Associazione, a partire dal presente esercizio, ha deciso di applicare il principio contabile secondo il quale i fondi destinati a progetti specifici da parte di organi istituzionali o da terzi a seguito di donazioni, vincolano una quota del patrimonio netto dell'Associazione stessa. Nel momento dell'erogazione effettiva dei fondi a favore di progetti si procede allo svincolo della quota di patrimonio precedentemente vincolato.

Tutti gli avanzi o disavanzi di gestione del presente esercizio e di quelli precedenti confluiscono invece nella parte libera del patrimonio netto. Per una maggiore chiarezza e comparabilità sono stati riclassificati anche gli importi relativi all'esercizio precedente secondo i medesimi criteri.

Di seguito si riporta la movimentazione del Patrimonio Netto ed il dettaglio dei fondi vincolati.

descrizione	saldo al 31/12/2011	saldo al 31/12/2010
Patrimonio libero		
1) Risultato gestionale dell'esercizio	57.043	12.754
2) Ris. gestionale da esercizi precedenti	650.117	637.363
Totale Patrimonio libero	707.160	650.117
Fondo di dotazione dell'ente	-	-
Patrimonio vincolato		
1) Fondi vincolati destinati da terzi	612.985	707.011
2) Fondi vinc. per decisione degli organi ist.	-	-
Totale Patrimonio vincolato	612.985	707.011
Totale	1.320.145	1.357.128

Patrimonio vincolato

Il Patrimonio vincolato, rappresentato dai fondi vincolati destinati da terzi, è così composto:

<i>fondi vincolati destinati da terzi</i>	<i>saldo al 31/12/2012</i>	<i>saldo al 31/12/2011</i>	<i>variazione</i>
Fondo ristrutturazione edificio	494.771	583.822	(89.051)
Fondo mobili e arredi ristr.	-	13.284	(13.284)
Fondo Progetto Home Visiting	118.214	109.905	8.309
Totale	612.985	707.011	(94.026)

Le voci "Fondo ristrutturazione edificio" e "Fondo mobili e arredi ristrutturazione" accolgono le donazioni ricevute per la ristrutturazione della sede sita in via V. E. Orlando. La raccolta fondi è iniziata nel corso del 2004 ed è stata sostenuta principalmente dalle seguenti Fondazioni: Cariplo per euro 240.000, Vodafone Italia per euro 343.000, Johnson & Johnson per euro 151.300. La ristrutturazione è stata anche supportata da contributi di minore importo di altre fondazioni.

A partire dal 2005 l'associazione ha iniziato a sostenere le spese per la ristrutturazione, che si è conclusa nel 2007. Nel 2007 l'edificio è divenuto accessibile e l'associazione ha iniziato ad ammortizzare i costi sostenuti.

La voce "Fondo Progetto Home Visiting" accoglie le donazioni ricevute da terzi per sostenere il Progetto Home Visiting realizzato dall'Associazione.

Il progetto Home Visiting è un'iniziativa nata nel 2007 per assistere le madri in gravidanza dal 7° mese sino all'anno di età del bambino e per prevenire la depressione post-parto. Tale progetto è stato sponsorizzato per i primi 3 anni da Fondazione Cariplo, UmanaMente, Lehman Brothers ed in parte dalla Fondazione del CAF; questa fase sperimentale si è conclusa nel 2011.

Il progetto Home Visiting è oggi un servizio finanziato dalla raccolta fondi, dalla Fondazione CAF e, a partire da giugno 2012, dal Comune di Milano, grazie al bando 285/97.

Il Comune di Milano sponsorizzerà tale progetto sino al 2014 con una donazione per un totale pari a circa 180.000 euro.

L'utile dell'esercizio precedente è stato portato ad incremento del patrimonio libero.

Per maggiore chiarezza espositiva di seguito si riporta una tabella riepilogativa delle relative movimentazioni del Patrimonio Netto.

	<i>patrimonio netto libero</i>	<i>fondo di dotazione</i>	PATRIMONIO VINCOLATO				<i>totale fondi vincolati</i>	<i>totale patrimonio netto</i>
			<i>fondi vincolati per decisioni di terzi</i>		<i>fondi vincolati per ordine degli organi istituzionali</i>			
			<i>ristrutturazione edificio</i>	<i>progetto Home Visiting</i>				
Situazione al 31/12/2011	650.117		597.106	109.905	-	707.011	1.357.128	
Risultato gestionale d'esercizio	57.043						57.043	
Variazione dei fondi:								
da donazioni		-	-	126.500	-	126.500	126.500	
Erogazioni effettive			(102.335)	(118.191)	-	(220.526)	(220.526)	
Variazione di vincolo			-	-	-	-		
Situazione al 31/12/2012	707.160		494.771	118.214	-	612.985	1.320.145	


Fondo trattamento di fine rapporto

descrizione	saldo
Trattamento fine rapporto al 31/12/2011	232.790
Accantonamento dell'esercizio	53.638
Trasferimento TFR a fondi previdenziali	(2.860)
Liquidazioni dell'esercizio	(22.353)
Trattamento fine rapporto al 31/12/2012	<u>261.215</u>

Rappresenta l'effettivo debito maturato verso i dipendenti in conformità all'art. 2120 c.c. ed ai contratti di lavoro vigenti; il debito si riferisce al totale delle singole indennità maturate a favore dei dipendenti alla data di chiusura del bilancio e corrisponde a quanto si sarebbe dovuto erogare agli stessi in caso di cessazione del rapporto di lavoro a tale data.

Per i dipendenti che hanno optato per il conferimento del proprio TFR a fondi previdenziali di categoria, l'importo corrispondente è stato riconosciuto e versato al fondo medesimo.

In considerazione del numero dei dipendenti (inferiore alle 50 unità) non risulta applicabile la normativa contenuta nella legge 296/96 relativa al versamento agli istituti previdenziali delle quote di indennità maturate a partire dall'esercizio 2007. Peraltro alcuni dipendenti hanno aderito su base volontaria, come consentito dalla normativa; per tali dipendenti la relativa quota accantonata viene versata ai fondi di previdenza



Debiti

II) Debiti v/fornitori – entro 12 mesi

descrizione	saldo al	
	31/12/2012	31/12/2011
Fornitori di beni e servizi	38.372	28.961
Fatture da ricevere	50.438	52.379
Totale	<u>88.810</u>	81.340

I "Debiti verso fornitori" sono iscritti al netto degli sconti commerciali; gli sconti cassa sono invece rilevati al momento del pagamento. Il valore nominale di tali debiti è stato rettificato, in occasione di resi o abbuoni (rettifiche di fatturazione), nella misura corrispondente all'ammontare definito con la controparte.

III) Altri debiti

descrizione	saldo al	
	31/12/2012	31/12/2011
Debiti v/dipendenti	255	25.656
Debiti v/dipendenti per mensilità aggiuntive	77.488	63.460
Debiti v/dipendenti per bonus	23.200	24.000
Debiti v/enti previdenziali	39.968	34.899
Debiti v/erario sostituito d'imposta	23.880	22.640
Debiti v/erario	464	-
Debiti v/organizzazioni sindacali	135	190
Debiti diversi	221	3.442
Totale	<u>165.611</u>	174.287

La voce "Debiti v/dipendenti" al 31.12.2011 era rappresentata dal debito verso i collaboratori in quanto questi ultimi venivano pagati all'inizio del mese successivo. La diminuzione registrata rispetto al precedente esercizio è dovuta al fatto che, a partire dal 2012, i collaboratori vengono pagati entro il 27° giorno del mese di riferimento. La voce "Debiti v/dipendenti per mensilità aggiuntive" accoglie gli accantonamenti per ferie, ROL e 14ma mensilità. La voce risulta incrementata rispetto al precedente esercizio a seguito di un aumento del numero dei dipendenti, che è passato da n. 30 al 31.12.2011 a n. 39 al 31.12.2012.

COMMENTO

DELLE VOCI DEL RENDICONTO GESTIONALE

Proventi ed Oneri

Proventi afferenti le attività istituzionali

Tale voce comprende principalmente i proventi afferenti alle rette pagate dai Comuni per la permanenza dei minori presso il centro di Via Orlando.

descrizione	saldo al 31/12/2012	saldo al 31/12/2011
Rette Comune di Milano e altri comuni	840.171	823.577
Contributi per progetti		
- Contributi per progetti istituzionali	77.085	115.787
- Contributi per Home visiting	118.191	180.104
Quote associative	1.100	700
Altri ricavi	1.191	1.462
Contributo Regione Lombardia	-	65.339
Proventi da attività istituzionale	1.037.738	1.186.969

Il Contributo Regione Lombardia relativo al Fondo Sociale Regionale anno 2011, pari a 35.265,91 euro, non è stato rilevato nel bilancio 2012 ma sarà iscritto nel bilancio 2013 in base alla data di aggiudicazione: delibera della Giunta Comunale di Milano n. 63 del 24/01/2013.

Oneri da attività istituzionali

Tali oneri si riferiscono alle spese sostenute dal CAF per la gestione ordinaria del Centro, in particolare: spese per vitto e igiene, refezione scolastica, spese scuola, vestiario, mediche, per il tempo libero, ecc... In questa voce rientrano inoltre le spese sostenute per il personale e per l'acquisto di materiale vario a supporto del progetto Home Visiting.

descrizione	saldo al 31/12/2012	saldo al 31/12/2011
Oneri diretti comunità via Orlando	94.749	99.818
Oneri di struttura	69.901	64.656
Oneri per il personale	1.019.205	971.204
Fondi vincolati con delibera degli organi istituzionali e di terzi	118.191	180.103
Totale	1.302.046	1.315.781

Di seguito si riporta il dettaglio degli oneri diretti relativi alla comunità sita in Via V. E. Orlando.

oneri diretti comunità via Orlando	saldo al 31/12/2012	saldo al 31/12/2011
Refezione scolastica	4.098	12.881
Spese vestiario	1.716	3.293
Farmacia e sanità	4.097	3.416
Spese scuola	3.223	3.980
Spese tempo libero	25.779	25.037
Spese per vacanze	25.206	25.991
Materiali consumo cucina	586	450
Spese personali per bambini	3.934	2.255
Vitto	13.437	12.165
Igiene	9.833	8.271
Varie di vitto e igiene	-	219
Uscite di cassa varie comunità	2.840	1.860
Totale	94.749	99.818

Le spese sostenute nel corso dell'esercizio risultano sostanzialmente in linea con l'esercizio precedente.

Gli **oneri di struttura** sono costituiti dalle spese sostenute per il mantenimento della struttura del Caf che includono manutenzioni, utenze, spese di trasporto e cancelleria. Di seguito si riporta un dettaglio più analitico.

descrizione	saldo al 31/12/2012	saldo al 31/12/2011
Manutenzione/riparazione	6.108	8.167
Impianti e macchinari	4.208	6.626
Mobili e arredi	191	-
Immobile	1.709	1.541
Oneri di trasporto	26.159	23.373
Manutenzione autoveicoli	6.855	7.377
Carburante	10.436	8.756
Assicurazioni	5.897	5.379
Pedaggi e parcheggi	2.971	1.861
Spese gas	7.682	8.043
Ferramenta e minuterie	1.409	761
Energia elettrica	9.684	10.895
Struttura CAF - Comune Mi	10.186	6.901
Cancelleria	303	258
Assicurazioni incendio/furto/infortuni	8.370	6.258
Totale	69.901	64.656

La voce **Fondi vincolati con delibera degli organi istituzionali e di terzi** è così suddivisa:

	saldo al 31/12/2012	saldo al 31/12/2011
<i>oneri progetto Home Visiting</i>		
Oneri per il personale	116.928	177.116
Materiale vario	1.263	2.987
Totale	118.191	180.103

Il principale onere sostenuto per la realizzazione del progetto Home Visiting è rappresentato dalle spese per il personale professionale specializzato nell'assistenza delle donne in gravidanza e del bambino.

Proventi da raccolta fondi

Tale voce comprende i contributi ed elargizioni a titolo gratuito effettuate da privati, azienda o altri enti.

descrizione	saldo al 31/12/2012	saldo al 31/12/2011
Contributi da privati	749.353	714.534
Contributo 5 per mille	55.581	54.524
Totale	804.934	769.058

Oneri promozionali e di raccolta fondi

L'Associazione investe molto, ai fini della promozione e della raccolta fondi, nel marketing e nell'organizzazione di eventi quali ad esempio: asta fotografica, cena di gala, cena natalizia, vendita di prodotti nelle piazze, vendita di prodotti per particolari ricorrenze, sms solidale, operazioni di co-marketing con importanti aziende.

Di seguito si riporta il dettaglio degli oneri promozionali e di raccolta fondi:

descrizione	saldo al 31/12/2012	saldo al 31/12/2011
Newsletter	8.556	10.122
Pubblicità/propaganda	10.013	12.999
Promozione iniziative	98.005	83.081
Spese raccolta fondi	6.888	4.607
Trasferte e rimborsi spese	2.357	4.978
Onere per personale raccolta fondi	152.949	194.262
Totale	278.768	310.049

Proventi da attività accessorie

Tale voce comprende i compensi per le indagini psicodiagnostiche e per le terapie dei minori a seguito di convenzione o incarico formale dato dall'ASL, i compensi per la formazione nonché per l'affitto della sala audizione.

Le attività direttamente connesse non sono prevalenti rispetto alle attività istituzionali, inoltre i proventi delle attività accessorie non superano il 66% delle spese complessive dell'Organizzazione.

descrizione	saldo al 31/12/2012	saldo al 31/12/2011
Affitto sala audizione	3.021	2.735
Formazione	10.800	7.000
Indagini Psicodiagnostiche	58.836	40.442
Totale	72.657	50.177

Oneri da attività accessorie

In questa voce rientrano le spese sostenute per la formazione del personale e per la collaborazione di professionisti esterni a supporto dei progetti sostenuti dall'Associazione.

La spesa principale, nel corso dell'esercizio 2012, è rappresentata dai dipendenti che si sono dedicati anche a progetti differenti da quello a loro assegnato.

Di seguito si riporta il dettaglio degli oneri da attività accessorie:

descrizione	saldo al 31/12/2012	saldo al 31/12/2011
Terapeuti per ambulatoriale	17.428	27.444
Professionisti per formazione	5.016	3.338
Terapeuti per progetti	44.119	-
Totale	66.563	30.782

Proventi finanziari

Tale voce è rappresentata dagli interessi attivi maturati sui conti correnti e sui titoli di investimento.

descrizione	saldo al 31/12/2012	saldo al 31/12/2011
Interessi su titoli	21.359	13.272
Interessi attivi su c/c bancari	1.417	1.055
Totale	22.776	14.327

Oneri finanziari

La voce in oggetto è rappresentata dalle spese bancarie sostenute nel corso dell'esercizio.

Oneri straordinari

Questa voce si riferisce principalmente all'atto transattivo sottoscritto con il precedente Amministratore Delegato come da delibera del Consiglio Direttivo del 24/07/2012.

Proventi straordinari

Proventi straordinari si riferiscono essenzialmente al recupero di contributi previdenziali relativi ad anni precedenti riconosciuti dall'Ente Nazionale di Previdenza Sociale.

descrizione	saldo al 31/12/2012	saldo al 31/12/2011
Altre sopravvenienze attive	3.319	589
Plusvalenze da alienaz. macchinari	-	413
Acc.to svalutazione crediti	2.393	-
Totale	5.712	1.002

Proventi di supporto generale

Trattasi del rilascio della quota annuale del fondo "ristrutturazione edificio" iscritto a Patrimonio netto a fronte della relativa quota di ammortamento imputata nella voce "oneri di supporto generale".

descrizione	saldo al 31/12/2012	saldo al 31/12/2011
Quota annua ristrutturazione immobile	102.335	102.959
Totale	102.335	102.959

Oneri di supporto generale

Questa voce accoglie tutte le spese sostenute per il mantenimento della struttura dell'associazione quali ad esempio manutenzioni, utenze, spese di trasporto e cancelleria.

descrizione	saldo al 31/12/2012	saldo al 31/12/2011
Oneri per il personale sede	77.717	36.359
Oneri struttura Papiniano - amministrativa	36.572	33.867
Oneri generali	28.714	51.536
Ammortamenti beni ristrutturazione	102.335	102.959
Ammortamenti beni materiali	29.646	35.351
Altri accantonamenti	-	120.000
Oneri tributari di competenza	48.476	49.638
Totale	323.460	429.710

L'aumento della voce "Oneri per il personale sede" è dato dalla riclassificazione di due dipendenti fino al 31/12/2011 impropriamente in-

seriti nella voce "Oneri per personale raccolta fondi". Nella gestione precedente la voce "Oneri per il personale sede" comprendeva solo due figure, Risorse Umane e Amministrazione, cui si aggiungono oggi altre funzioni trasversali rispetto a tutte le attività del CAF (fattorino, segreteria organizzativa, stage amministrativi).

La diminuzione degli oneri generali non è una diminuzione sostanziale ma formale per effetto di una riclassificazione dei costi a livello contabile.

Altri proventi

La voce accoglie i proventi derivanti dai sussidi ottenuti per l'accoglienza dei minori.

descrizione	saldo al 31/12/2012	saldo al 31/12/2011
Arrotondamenti attivi	117	53
Recuperi e rimborsi vari	2.028	1.680
Totale	2.145	1.733

Altri oneri

La voce presenta un saldo non significativo mentre nell'esercizio precedente vi rientrava l'accantonamento al fondo svalutazione crediti.

Oneri per il personale

Con riferimento agli oneri per il personale si riporta di seguito la movimentazione dei dipendenti nel corso dell'esercizio ed il dettaglio del totale oneri per il personale sostenuti nel corso dell'anno e suddivisi per attività svolta.


descrizione			totali
Personale impiegato al 31/12/2011			30
Assunzioni	Area Educativa	9	11
	Area Raccolta Fondi	1	
	Area Organizzativa	1	
Dimissioni	Area Educativa	(1)	(2)
	Area Organizzativa	(1)	
Personale impegnato al 31/12/2012			39

Di seguito si riporta il costo totale dell'esercizio sostenuto per il personale:

descrizione	saldo al 31/12/2012	saldo al 31/12/2011
Personale educativo	686.815	653.053
Personale psicosociale	191.228	140.077
Personale ausiliario	149.075	141.151
Direzione	49.994	66.456
Personale Amm. / Pers. / raccolta fondi	235.632	219.127
Logopedista/Pediatra	-	1.047
Totale	1.312.744	1.220.911

L'aumento degli oneri del personale è dovuto all'incremento dell'organico e delle attività accessorie, che hanno reso necessario l'impiego di un numero maggiore di operatori specializzati per diversi servizi pagati da terzi (ADM per il Comune di Milano, Psicoterapie per minori e famiglie per Asl e Comuni, progetto di Coesione Sociale finanziato da Fondazione Cariplo, ecc.), allo sviluppo dell'Area Psicologica delle Comunità e al nuovo progetto sull'Affido Familiare per il quale è stata costituita un'equipe ad hoc.

Per quanto riguarda il personale amministrativo e di raccolta fondi, l'aumento è dovuto all'assunzione di una terza persona per la raccolta fondi e alla sostituzione, non prevista, di una maternità nell'area organizzativa.



Conclusioni

Vi invitiamo ad approvare il bilancio dell'esercizio chiuso al 31/12/2012 con destinazione dell'utile di esercizio pari ad € 57.043 così come segue:

- € 50.000 a fondi vincolati dall'Associazione all'attività del Progetto Teen
- € 7.043 a riporto a nuovo.

Amministratore Delegato
Luisa Pavia



KPMG S.p.A.
Revisione e organizzazione contabile
Via Vittor Pisani, 25
20124 MILANO MI

Telefono +39 02 6763.1
Telefax +39 02 67632445
e-mail it-fmauditaly@kpmg.it
PEC kpmgspa@pec.kpmg.it

Relazione della società di revisione sul solo stato patrimoniale

**Agli Associati del
Centro di Aiuto al Bambino Maltrattato ed alla Famiglia in Crisi - Onlus
(di seguito "C.A.F. - Onlus")**

- 1** Abbiamo svolto la revisione contabile dello stato patrimoniale di C.A.F. - Onlus al 31 dicembre 2012 e delle informazioni contenute nella nota integrativa ad esso riferite. La responsabilità della redazione del bilancio in conformità ai principi contabili applicabili agli enti non profit, così come illustrati nella nota integrativa, compete al Consiglio Direttivo di C.A.F. - Onlus. E' nostra la responsabilità del giudizio professionale espresso sullo stato patrimoniale al 31 dicembre 2012 e sulle informazioni contenute nella nota integrativa ad esso riferite e basato sulla revisione contabile svolta a seguito di incarico conferitoci a titolo volontario. La presente relazione, pertanto, non è emessa in base ad obbligo di legge.
- 2** Il nostro esame è stato condotto secondo i principi di revisione emanati dal Consiglio Nazionale dei Dottori Commercialisti e degli Esperti Contabili e raccomandati dalla Consob. In conformità ai predetti principi, la revisione è stata pianificata e svolta al fine di acquisire ogni elemento necessario per accertare se lo stato patrimoniale e le informazioni contenute nella nota integrativa ad esso riferite siano viziati da errori significativi e se risultino, nel loro complesso, attendibili. Il procedimento di revisione comprende l'esame, sulla base di verifiche a campione, degli elementi probativi a supporto dei saldi relativi allo stato patrimoniale e delle informazioni contenute nella nota integrativa ad esso riferite, nonché la valutazione dell'adeguatezza e della correttezza dei criteri contabili utilizzati e della ragionevolezza delle stime effettuate dagli amministratori. Riteniamo che il lavoro svolto fornisca una ragionevole base per l'espressione del nostro giudizio professionale.

Non avendo l'Associazione sottoposto il bilancio dell'esercizio precedente a nostra verifica, il conto economico per l'esercizio chiuso al 31 dicembre 2012, le informazioni contenute nella nota integrativa ad esso riferite, i movimenti del patrimonio netto al 31 dicembre 2012 e la voce "Avanzo dell'esercizio" contenuta nello stato patrimoniale non sono stati da noi esaminati. Analogamente non sono stati da noi esaminati i dati e le informazioni del bilancio dell'esercizio precedente presentati a fini comparativi e la continuità di applicazione dei criteri di valutazione. Il nostro giudizio pertanto non si estende ai dati ed alle informazioni che non sono stati da noi esaminati.



*Associazione Centro di Aiuto al Bambino Maltrattato
ed alla Famiglia in Crisi - Onlus
Relazione della società di revisione sul solo stato patrimoniale
31 dicembre 2012*

- 3 A nostro giudizio, lo stato patrimoniale di C.A.F. - Onlus al 31 dicembre 2012 e le informazioni contenute nella nota integrativa ad esso riferite sono conformi ai principi contabili applicabili agli enti non profit, così come illustrati nella nota integrativa; essi pertanto sono redatti con chiarezza e rappresentano in modo veritiero e corretto la situazione patrimoniale e finanziaria di C.A.F. - Onlus per l'esercizio chiuso a tale data.

Milano, 24 giugno 2013

KPMG S.p.A.

Giovanni Rebay
Socio



